

# **GUIDE ENTREPRISES 2017**

## **Le palmarès des 500 premières entreprises de la région**



- **10 ANS DE PARTENARIAT AVEC LA VOIX DU NORD**
- **UN PALMARÈS UNIQUE ÉTABLI PAR LA CCI DE RÉGION NORD DE FRANCE À PARTIR DU FICHER DES ENTREPRISES ET D'UN QUESTIONNAIRE ADRESSÉ À 1000 ENTREPRISES**
- **UN CLASSEMENT BASÉ SUR LES EFFECTIFS RÉGIONAUX DES ENTREPRISES AU 31/12/2015**

**SEULEMENT 0,5% DES ENTREPRISES...**

**MAIS 378 000 EMPLOIS**

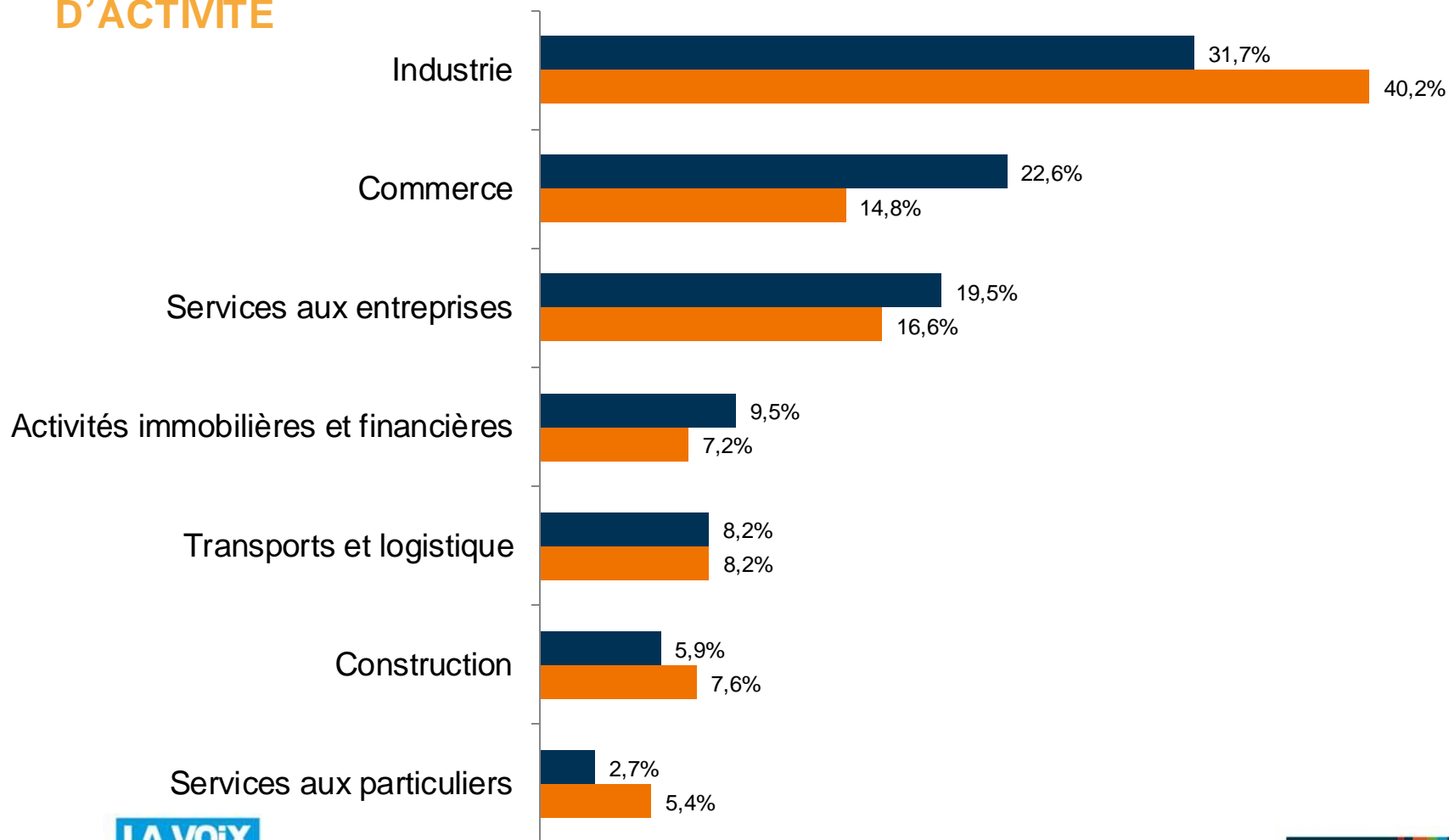
**SOIT 38% DES EFFECTIFS RÉGIONAUX**

- **TOP 10, C'EST 79 000 EMPLOIS**
- **TOP 50, C'EST 182 000 EMPLOIS**

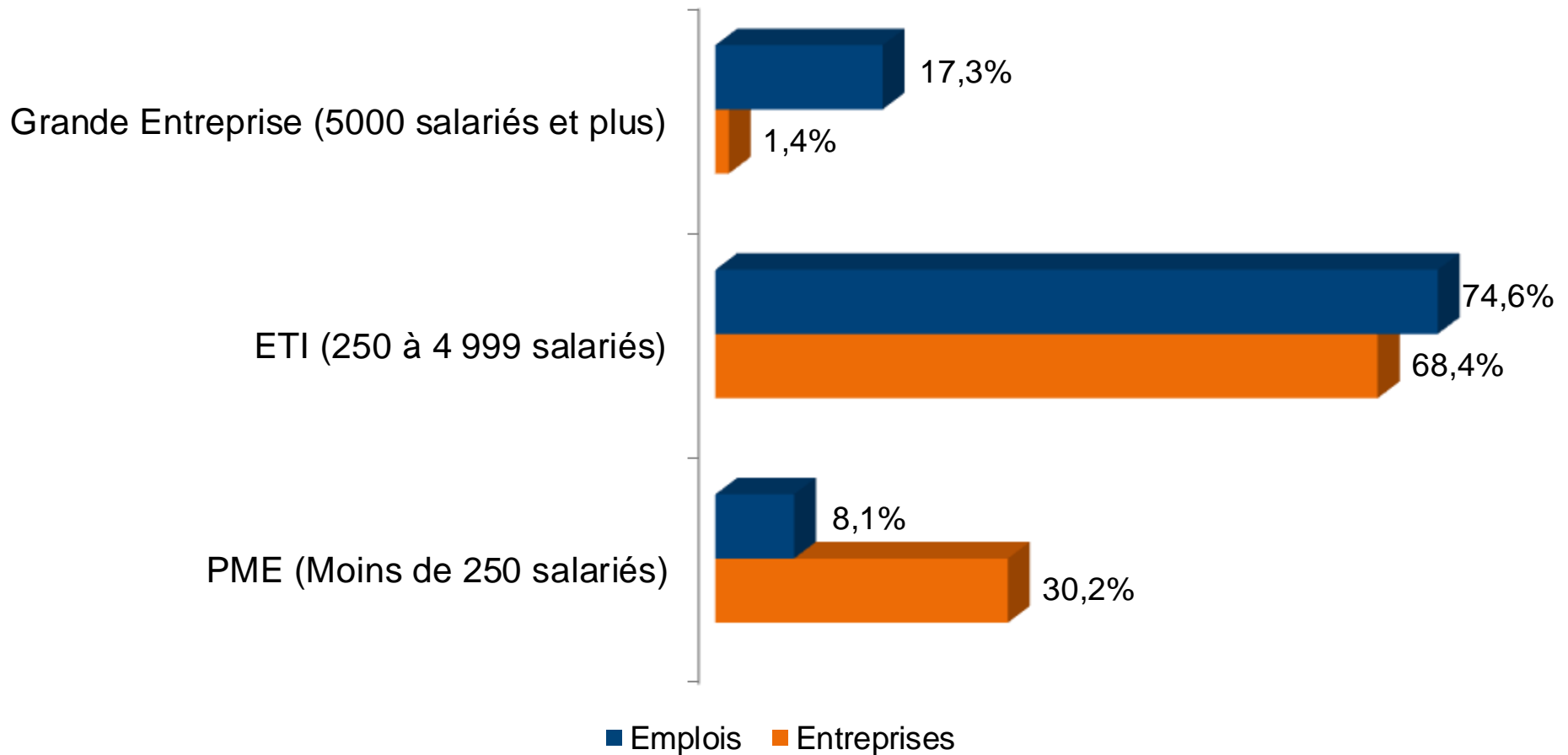
## C'EST 21% DES EMPLOIS DU TOP 500

Rang	RAISON SOCIALE	VILLE	EFFECTIFS 31/12/2015
1	GROUPE SNCF	Lille	14250
2	LA POSTE	Lille	13500
3	AUCHAN	Croix	10803
4	CARREFOUR	Wasquehal	10320
5	LECLERC	Tilloy les Mofflaines	6250
6	ARC	Arques	5260
7	GROUPE EDF (EDF, Dalkia, Dunkerque LNG, ...)	Lille	5035
8	DECATHLON	Villeneuve d'ascq	4700
9	INTERMARCHE	Somain	4615
10	CREDIT MUTUEL NORD EUROPE	Lille	4426

## RÉPARTITION DES ÉTABLISSEMENTS ET DES EMPLOIS PAR SECTEURS D'ACTIVITÉ

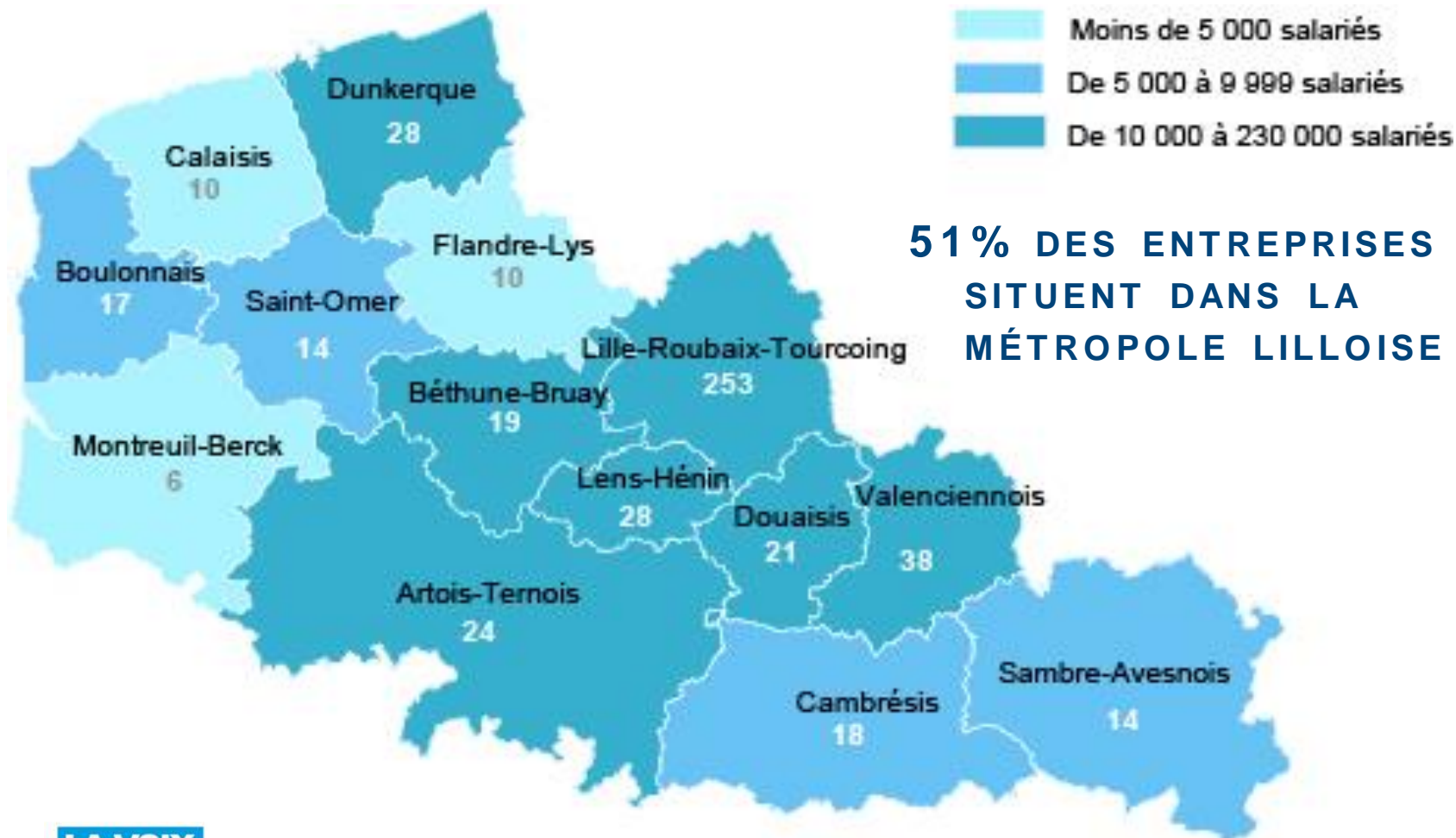


# QUELLE EST LA TAILLE DES 500 PREMIÈRES ENTREPRISES RÉGIONALES ?



# OÙ SE SITUENT LES 500 PREMIÈRES ENTREPRISES SUR LE TERRITOIRE?

## NOMBRE D'ENTREPRISES DU CLASSEMENT PAR ZONE D'EMPLOI



LES 3 LEADERS REPRÉSENTENT  
39 000 EMPLOIS, SOIT 10% DES EFFECTIFS  
DU CLASSEMENT



14 250 SALARIÉS



LA POSTE

13 500 SALARIÉS



10 803 SALARIÉS





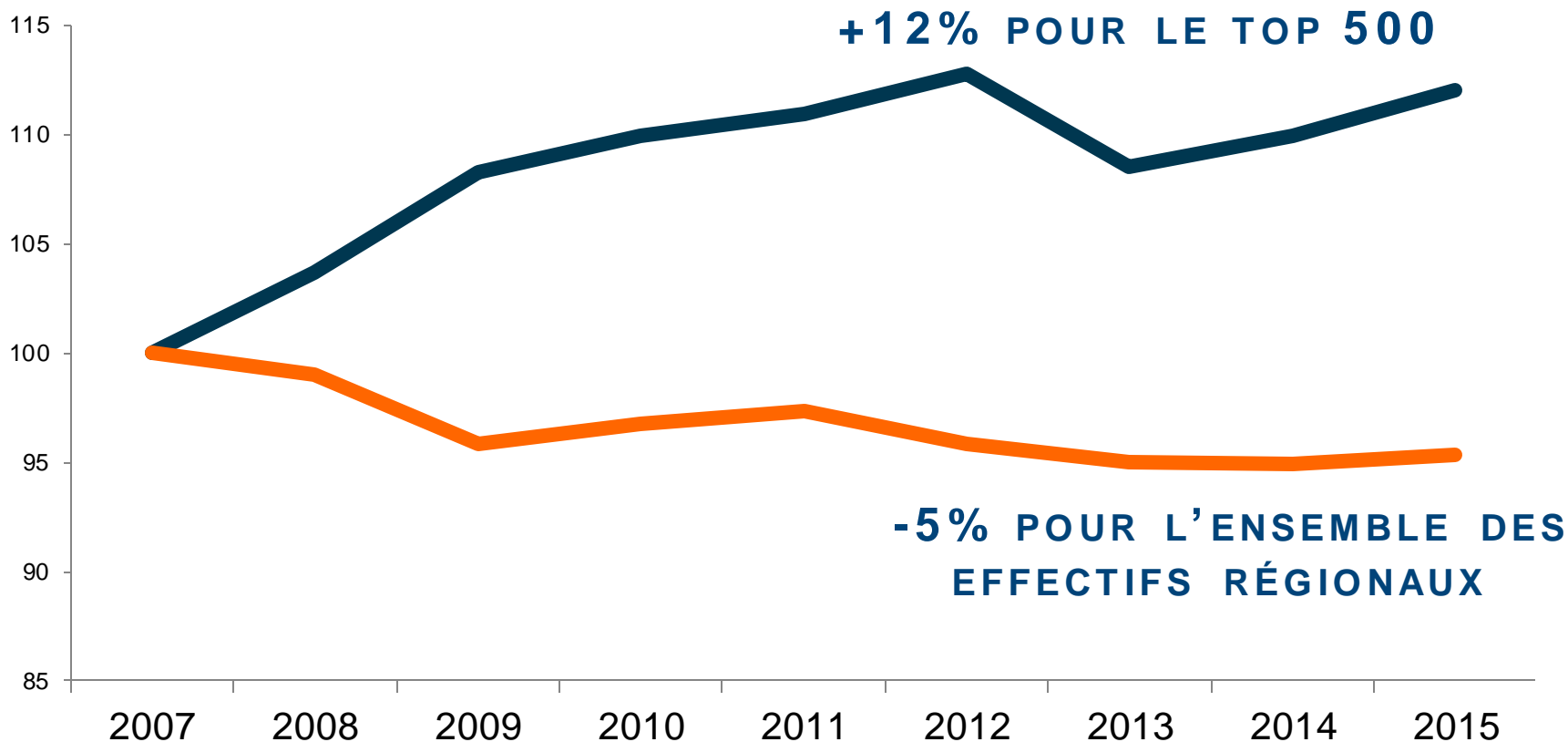
# LOCALISATION DES 5 PRINCIPALES ENTREPRISES PAR CCI



# DES CRÉATIONS D'EMPLOI DYNAMIQUES DANS LE TOP 500 ENTRE 2007 ET 2015

## ÉVOLUTION DES EFFECTIFS SALARIÉS

(BASE 100 EN 2007)



## 26% DES ENTREPRISES DU TOP 500 SONT À CAPITAUX ÉTRANGERS



**ALLEMAGNE**  
**36 ENTREPRISES**  
**20%**



**ÉTATS-UNIS**  
**27 ENTREPRISES**  
**15%**



**PAYS-BAS**  
**BELGIQUE**  
**23 ENTREPRISES**  
**13%**

### LES 5 PREMIÈRES ENTREPRISES :

ARCELOR MITTAL – 4400 SALARIÉS

TOYOTA – 3800 SALARIÉS

SUPERMARCHÉS MATCH – 2630  
SALARIÉS

ASF – 2550 SALARIÉS

SÉCURITAS FRANCE – 2300  
SALARIÉS

**CLASSEMENT RÉALISÉ PAR LA DIRECTION RÉGIONALE DES ÉTUDES**

**CONTACTS : ALINE BIDON - CÉLINE SOETEMONT - [VDN@NORDDEFRANCE.CCI.FR](mailto:VDN@NORDDEFRANCE.CCI.FR)**

**RETROUVEZ L'ENSEMBLE DES ANALYSES  
DE LA DIRECTION DES ÉTUDES SUR :  
[www.norddefrance.cci.fr/info-eco](http://www.norddefrance.cci.fr/info-eco)**

**RETROUVEZ LE PALMARÈS 2017 COMPLET SUR LE SITE DE LA VOIX DU NORD**

**DIRECTION REGIONALE DES ETUDES - CCI DE RÉGION NORD DE FRANCE  
299 BD DE LEEDS – CS 90028 – 59031 LILLE CEDEX**

